

CRECIMIENTO ECONÓMICO Y POLÍTICA FINANCIERA

**Excmo. Sr. D. Luis de Guindos Jurado
Secretario de Estado de Economía**

**Hotel Meliá
Sevilla, 13 de junio de 2003**

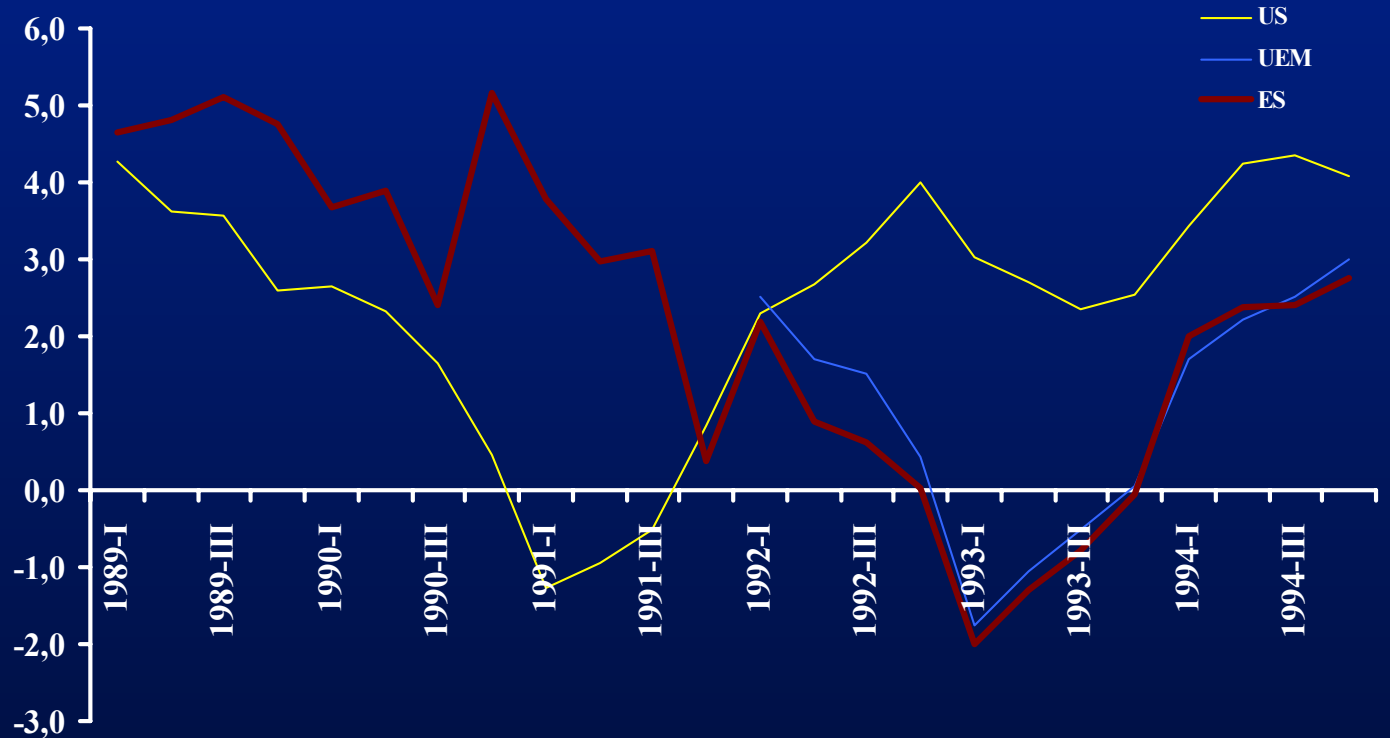
En el primer trimestre de 2003, la economía española sigue mostrándose más pujante que la de la UE-12

CONTABILIDAD NACIONAL PRIMER TRIMESTRE DE 2003 (Variación intertrimestral)

	<i>ESPAÑA</i>	<i>UE-12</i>	<i>EE.UU.</i>
<i>PIB</i>	<i>0,5%</i>	<i>0%</i>	<i>0,5%</i>
<i>DEMANDA INTERNA</i>	<i>1,1%</i>	<i>0,5%</i>	<i>0,2%</i>
<i>Consumo privado (hogares e ISFLSH)</i>	<i>0,5%</i>	<i>0,3%</i>	<i>0,5%</i>
<i>Consumo público</i>	<i>1%</i>	<i>0,2%</i>	<i>0,2%</i>
<i>Inversión en construcción</i>	<i>0,3%</i>	<i>-</i>	<i>1,8%</i>
<i>Inversión en equipo</i>	<i>1,8%</i>	<i>-</i>	<i>-1,6%</i>
<i>Formación Bruta de Capital Fijo</i>	<i>1,1%</i>	<i>-1,4%</i>	<i>-0,4%</i>
<i>Exportaciones de bienes y servicios</i>	<i>-2,6%</i>	<i>-0,6%</i>	<i>-0,3%</i>
<i>Importaciones de bienes y servicios</i>	<i>-0,5%</i>	<i>0,6%</i>	<i>-1,8%</i>
<i>Sector Exterior (Contribución al crecimiento)</i>	<i>-0,6%</i>	<i>-0,4%</i>	<i>0,3%</i>
<i>Creación de empleo</i>	<i>0,4%</i>	<i>-</i>	<i>-</i>

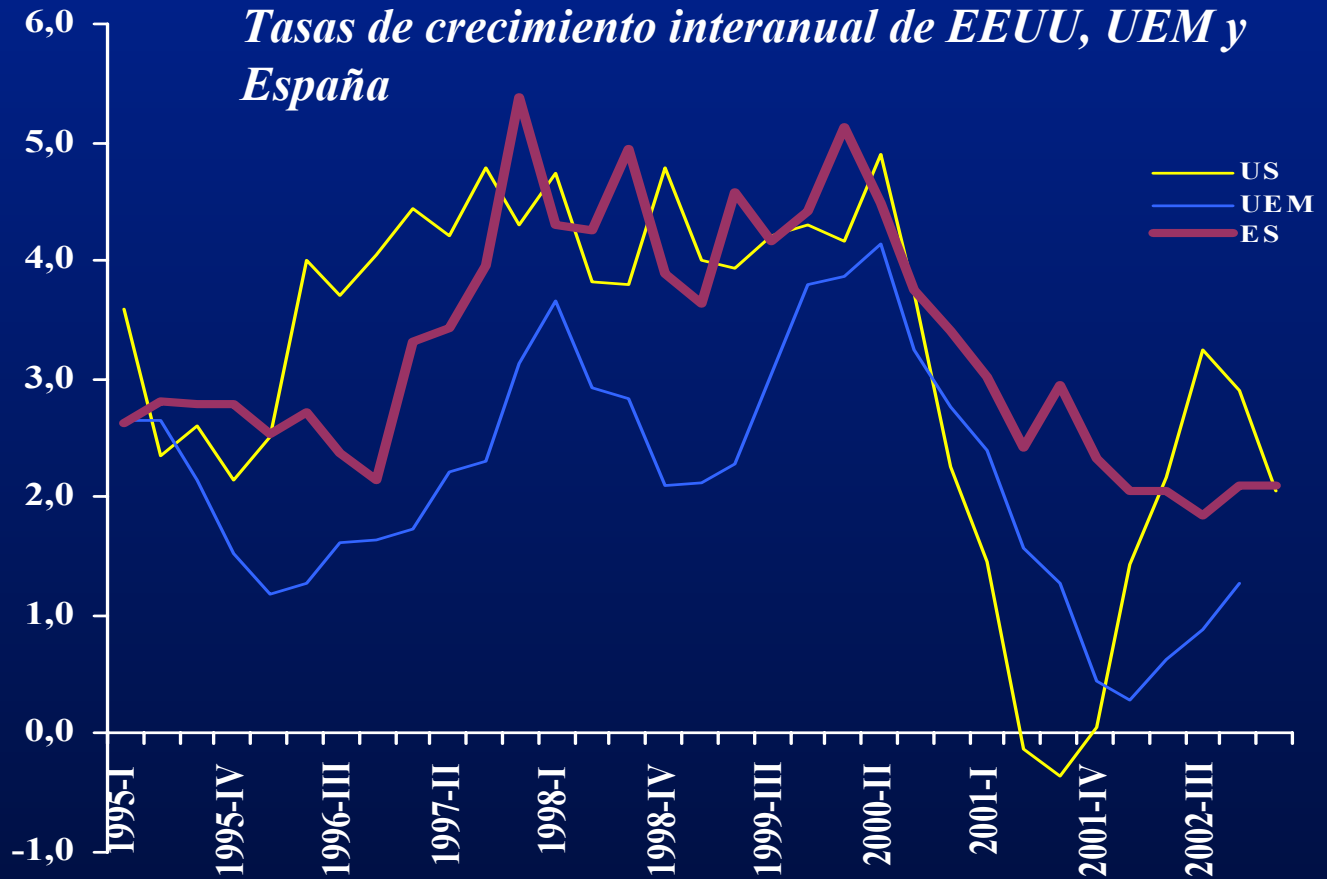
Tradicionalmente, la economía española ha tenido un comportamiento en el ciclo más abrupto que el de la UE-12

Tasas de crecimiento interanual de EEUU, UEM y España



Las fases de desaceleración/ recesión eran susceptibles de eliminar lo ganado en las etapas de aceleración previas

En la actualidad, el comportamiento cíclico español se ha vuelto menos volátil con respecto al comunitario y EEUU



La desaceleración económica no es incompatible con avances en la convergencia real.

El objetivo fundamental de la política económica española es avanzar en el proceso de convergencia real



La política fiscal ha girado en torno al equilibrio presupuestario y la rebaja de impuestos

Equilibrio presupuestario

- Consolidación fiscal
- Leyes de Estabilidad Presupuestaria
- Nuevo modelo de financiación autonómica y local

*Política
fiscal*

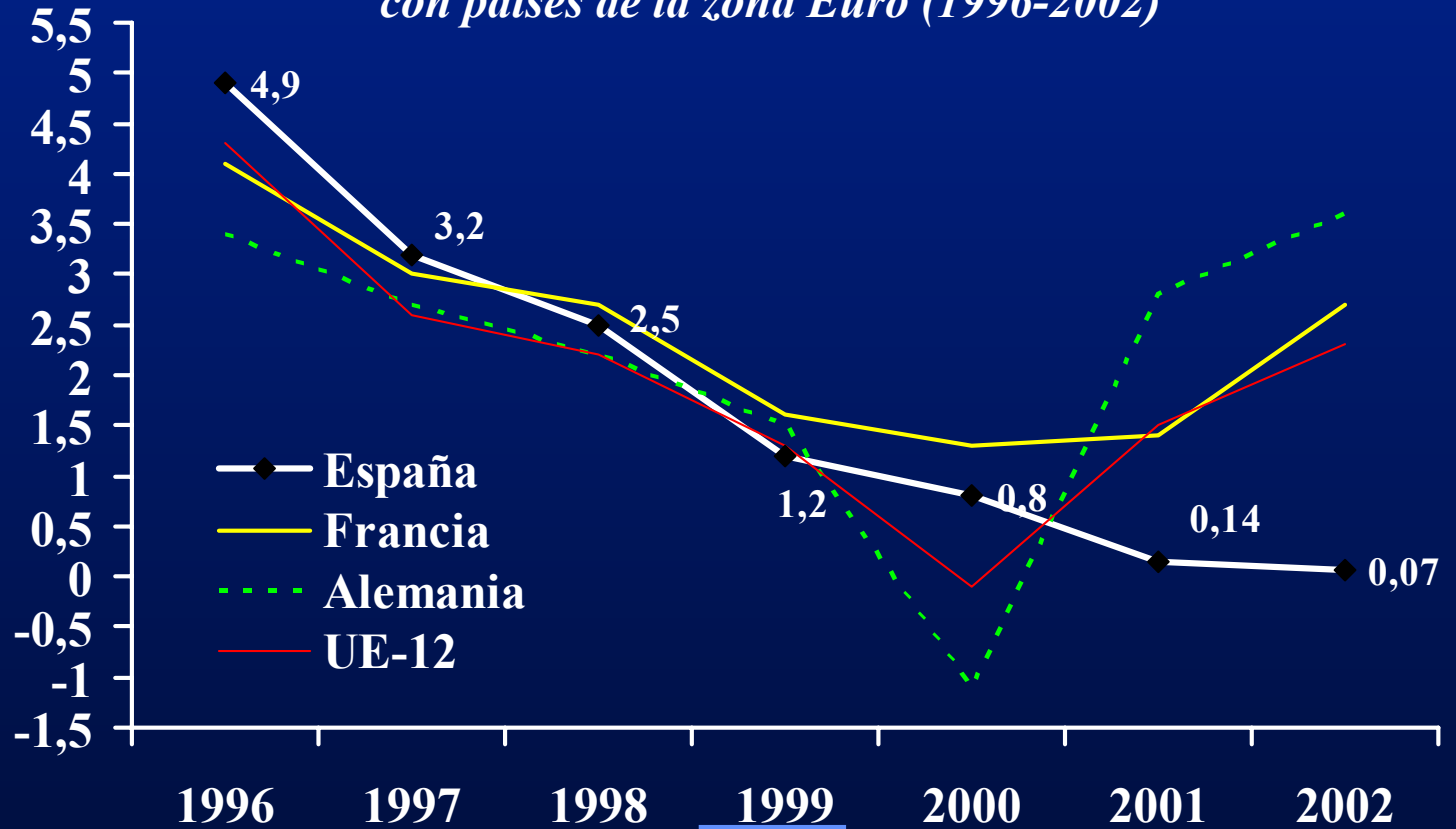
Rebaja de impuestos

- Reforma del IRPF de 1998
- Reforma del IRPF de 2002
- Reforma de los impuestos locales
- Reforma del IS

La política fiscal instrumentada ha contribuido a la estabilidad macroeconómica

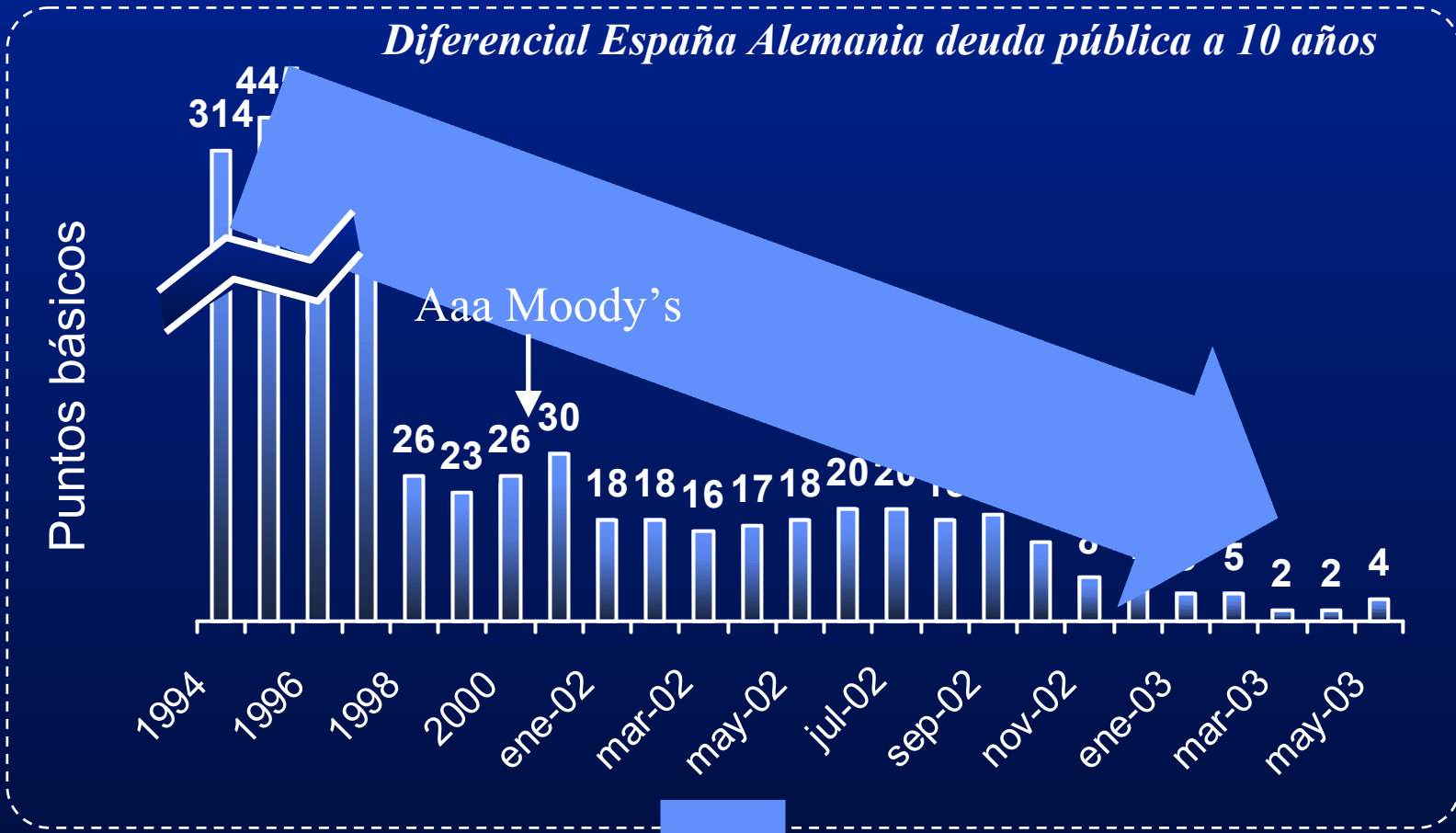
La cultura de Estabilidad Macroeconómica ha propiciado el saneamiento de las finanzas públicas

Comparación evolución del déficit público Español con países de la zona Euro (1996-2002)



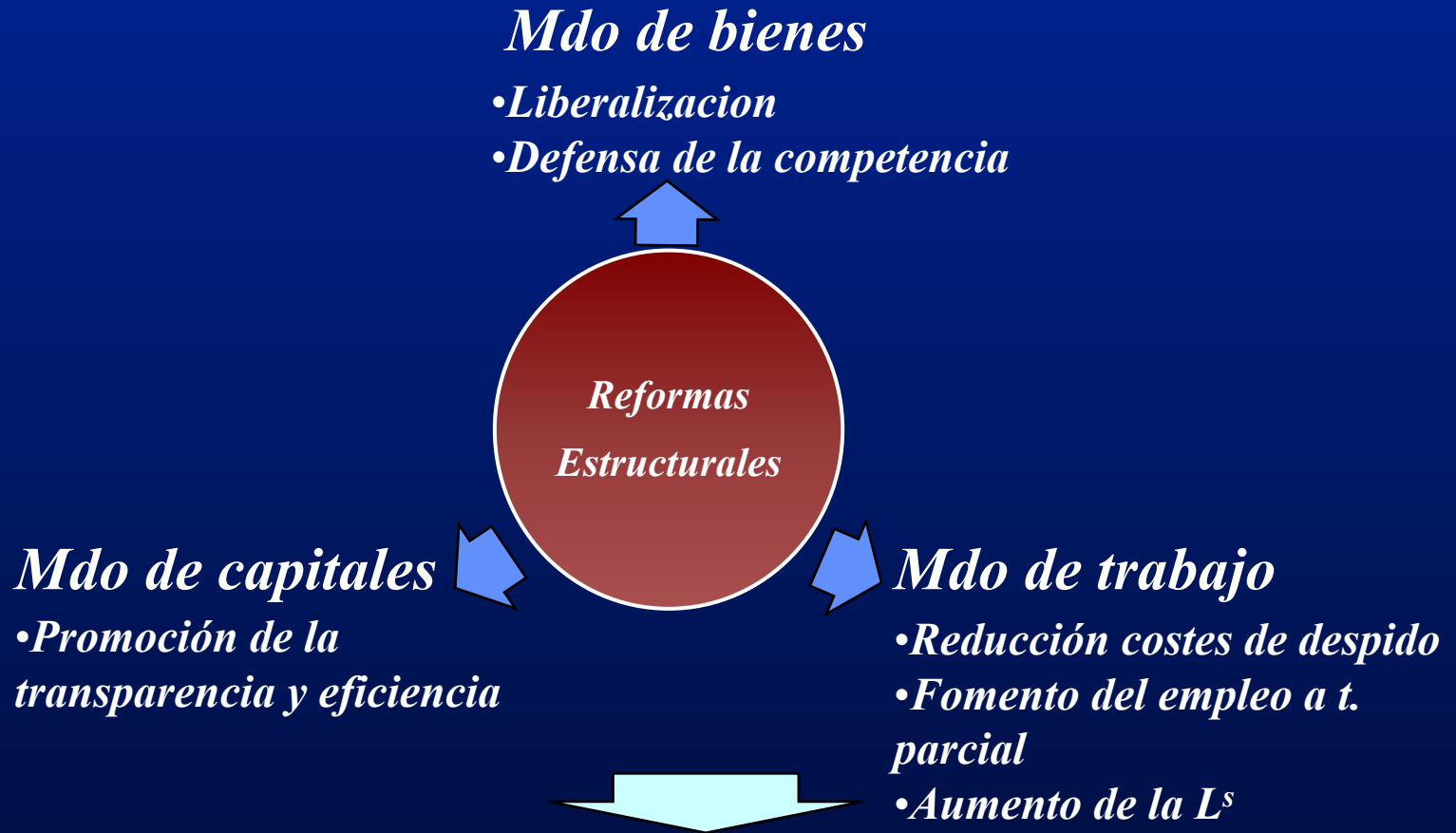
Fuerte caída del déficit público

La cultura de Estabilidad Macroeconómica ha propiciado el saneamiento de las finanzas públicas (Cont).



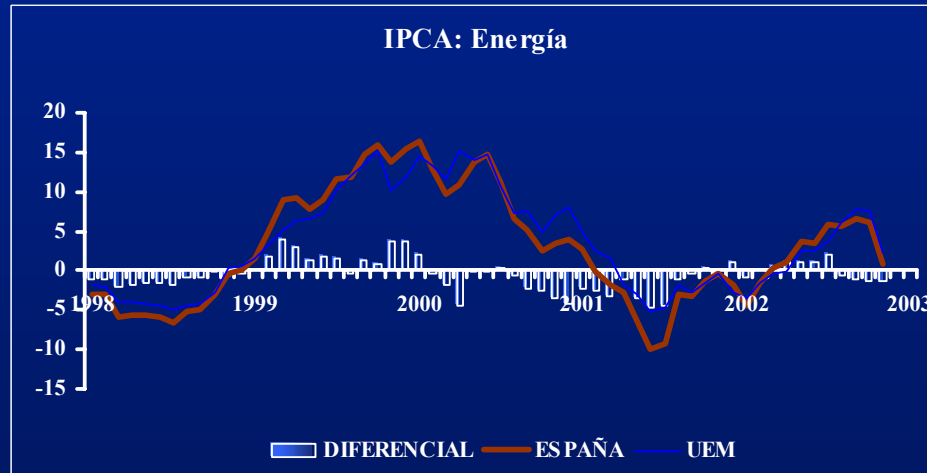
Reducción a mínimos históricos del diferencial entre el bono español y el bono alemán

Las reformas estructurales se han realizado en los mercados de bienes y de factores



La estabilidad presupuestaria y las reformas estructurales favorecen el consumo, la inversión y la creación de empleo

Los consumidores se han beneficiado de reducciones en el coste de uso de la energía y de las telecomunicaciones



Las actuaciones en el mercado de capitales han ido destinadas al aumento de la transparencia y eficiencia de los mercados financieros



CRECIMIENTO ECONÓMICO Y POLÍTICA FINANCIERA

**Excmo. Sr. D. Luis de Guindos Jurado
Secretario de Estado de Economía**

**Hotel Meliá
Sevilla, 13 de junio de 2003**